



中国认可
国际互认
检测
TESTING
CNAS L1020

CQC 标志认证 试验报告

新申请 变更 监督 复审 其他:





申请编号: V2022CQC107502-926913
(任务编号)

产品名称: 漏电断路器

型 号: HUM18LY-63, HUM18LY-63W,
HUB9LY-63, HUB9LY-63W

检测机构: 苏州电器科学研究院股份有限公司



<p>样品名称: 漏电断路器 型 号: HUM18LY-63, HUM18LY-63W, HUB9LY-63, HUB9LY-63W 商 标: / 样品数量: 2台 样品来源: 工厂送样 收样日期: 2022-04-06 完成日期: /</p>	<p>委托人: 环宇高科有限公司 委托人地址: 浙江省乐清市温州大桥工业园区 生产者: 环宇高科有限公司 生产者地址: 浙江省乐清市温州大桥工业园区 生产企业: 环宇高科有限公司 生产企业地址: 浙江省乐清市温州大桥工业园 区</p>
<p>试验结论: 依据 GB/T16917.1-2014, GB/T16917.22-2008 检验合格</p>	
<p>本申请认证单元所覆盖的产品型号规格及相关情况说明: HUM18LY-63, HUM18LY-63W, HUB9LY-63, HUB9LY-63W Ui:500V;Uimp:4kV; Ue:AC230V; In:6A,10A,16A,20A,25A,32A,40A,50A,63A; 瞬时脱扣类型:B型,C型,D型; Ics:7.5kA,Icn:10kA; IΔn:30mA,50mA; 额定剩余动作类型:AC型,A型,电子式;IΔm:2000A; 极数: HUM18LY-63W, HUB9LY-63W:1P+N(带一个保护极,N极常通,不适用于隔离用), HUM18LY-63, HUB9LY-63:1P+N(带一个保护极;N极可开闭,适用于隔离用)。</p>	
<p>主检: 朱文华 签字:  日期: 2022-04-12</p>	
<p>审核: 丁娟 签名:  日期: 2022-04-12</p>	
<p>签发: 韩美丽 签名:  日期: 2022-04-12</p>	
<p>备注: 1.变更情况: 见附件1; 2.原认可报告编号: C-06801-1C181924; 3.出具原试验报告的检测单位: 浙江省机电产品质量检测所; 4.原证书编号: CQC2019010307160101; 5.此确认试验报告与原试验报告合并使用方为有效。</p>	

附件 1

序号和名称	变更前	变更后
变更情况： 1. 增加型号	HUM18LY-63, HUM18LY-63W,	HUM18LY-63, HUM18LY-63W, HUB9LY-63, HUB9LY-63W

报告组成

报告内容	有无	页数	编号
封面	√	1	03601-A-22C0032-S
首页	√	2	03601-A-22C0032-S
报告组成	√	1	03601-A-22C0032-S
安全型式试验报告	√	9	03601-A-22C0032-S
电磁兼容型式试验报告	/	/	/
封底	√	1	

本报告由表中划√的所有内容组成。

- 判定： P 试验结果符合要求
F 试验结果不符合要求
N 要求不适用于该产品， 或不进行该项试验

检验项目汇总表

顺序号/序号	检 验 项 目	依据标准条款	检验结果
A1/1	标志试验	6	见 C-06801-1C181924-S
2	一般要求	8.1.1	见 C-06801-1C181924-S
3	机械结构检查	8.1.2	见 C-06801-1C181924-S
4	标志的耐久性试验	9.3	见 C-06801-1C181924-S
5	电气间隙和爬电距离	8.1.3	见 C-06801-1C181924-S
6	验证自由脱扣机构	9.11	见 C-06801-1C181924-S
7	螺钉、载流部件和连接的可靠性试验	9.4	见 C-06801-1C181924-S
8	连接外部导体接线端子的可靠性试验	9.5	见 C-06801-1C181924-S
9	防电击保护试验	9.6	见 C-06801-1C181924-S
10	耐热试验	9.14	见 C-06801-1C181924-S
11	防锈试验	9.25	见 C-06801-1C181924-S
A2/12	耐异常发热和耐燃试验	9.15	见 C-06801-1C181924-S
B/13	在正常条件下, 验证断开触头绝缘和基本绝缘耐冲击电压能力	9.7.7.4	见 C-06801-1C181924-S
14	验证跨接基本绝缘的元器件的性能	9.7.7.5	见 C-06801-1C181924-S
15	耐潮湿性能	9.7.1	见 C-06801-1C181924-S
16	主电路的绝缘电阻试验	9.7.2	见 C-06801-1C181924-S
17	主电路的介电强度试验	9.7.3	见 C-06801-1C181924-S
18	用冲击耐受电压验证电气间隙试验	9.7.7.2	见 C-06801-1C181924-S
19	连接到主电路的控制电路承受直流高压的能力	9.7.6	见 C-06801-1C181924-S
20	温升试验	9.8	见 C-06801-1C181924-S
21	40℃温度试验	9.22.2	见 C-06801-1C181924-S
22	验证电子元件抗老化性能	9.23	见 C-06801-1C181924-S
C1/23	验证机械和电气寿命	9.10	见 C-06801-1C181924-S
24	在低短路电流下试验	9.12.11.2.1	见 C-06801-1C181924-S
C2/25	验证 RCBO 在 IT 系统的适用性的短路试验	9.12.11.2.2	见 C-06801-1C181924-S
D0+D1/26	在剩余电流条件下的动作特性	9.9.1	见 C-06801-1C181924-S
27	验证冲击电压产生的浪涌电流作用下 RCBO 的性能	9.19	见 C-06801-1C181924-S
28	验证额定剩余接通和分断能力 (I Δ m)	9.12.13	见 C-06801-1C181924-S
29	验证试验装置在额定电压极限值时的动作性能	9.16	见 C-06801-1C181924-S
E0/30	在过电流条件下, 验证动作特性	9.9.2	见 C-06801-1C181924-S
31	验证耐机械振动和撞击	9.13	见 C-06801-1C181924-S

声 明

本报告试验结果仅对受试样品有效；
未经许可本报告不得部分复制；
对本报告如有异议，请于收到报告之日起十五天内提出。

检测机构：苏州电器科学研究院股份有限公司

地 址：苏州新区滨河路永和街7号

邮政编码：215011

电 话：(0512) 68252753 68253179

传 真：(0512) 68081686

E-MAIL: eservice@eeti.cn